

# Certyfikacja Grassroots

## Kryteria oraz objaśnienia



**WARSZAWA 2022**



# Certyfikacja Grassroots

## Podstawowe informacje



## Cele i założenia Certyfikacji Grassroots

Polski Związek Piłki Nożnej dostrzegł potrzebę dotarcia z Programem Certyfikacji do szerszej grupy odbiorców, ze szczególnym uwzględnieniem małych, lokalnych szkółek, które ze względów organizacyjnych nie są w stanie spełnić restrykcyjnych kryteriów **Certyfikacji Elite** (dla poziomów: **Złotego**, **Srebrnego**, **Brązowego**).

Odpowiedzią jest Certyfikacja Grassroots – poziom **Zielony**.

### Podstawowe założenia:

- dużo mniej formalności i biurokracji, które zniechęcały do udziału w programie;
- większy nacisk na szkolenie trenerów, szczególnie poprzez edukację praktyczną;
- podniesienie poziomu (poprzez webinaria, szkolenia) zarządzania szkołką piłkarską.

## Zielony Certyfikat – kto może się ubiegać?

**Zielony Poziom** Programu Certyfikacji PZPN skierowany jest do podmiotów:

- będących członkami Polskiego Związku Piłki Nożnej
- będących klubami sportowymi
- uczestniczących w rozgrywkach organizowanych przez PZPN lub WZPN
- prowadzących szkolenie piłkarskie dzieci i młodzieży do 13 roku życia przez minimum jeden pełny sezon piłkarski.

## Zielona Gwiazdka – zasady uczestnictwa są proste!

Według głównych Kryteriów programowych Szkółka Piłkarska na poziomie **Zielonym** musi:

- 1) posiadać minimum 1 Drużynę (w kat. wiekowych G-D)\*
- 2) Drużyna musi liczyć co najmniej 10 zawodników\*,
- 3) mieć I Trenera z licencją Grassroots C / UEFA C lub wyższą w każdej Drużynie, która jest w Systemie\*,
- 3) zapewnić obecność trenera z licencją Grassroots C / UEFA C lub wyższą w każdym wydarzeniu\*,
- 4) posiadać aktualne zaświadczenie z RSPTS (Rejestru Sprawców Przestępstw na Tle Seksualnym) dla każdego członka Sztabu Szkoleniowego (trenera potwierdzonego w Systemie)\*,
- 5) prowadzić harmonogram wydarzeń (treningów i meczów) dla Drużyn potwierdzonych w Systemie\*,
- 6) uzupełniać listy obecności ze wszystkich zajęć Drużyn potwierdzonych w Systemie\*,
- 7) posiadać spis obiektów treningowych\*,
- 8) zapewniać bezpieczne miejsce do przeprowadzania zajęć.

**\*Wszystkie dane z punktów oznaczonych gwiazdką tj. 1-7 muszą zostać wprowadzone do Systemu Zarządzania Szkółką Piłkarską!**

## Kryteria na poziomie **Zielonym** oraz objaśnienia

Kryteria zawierają **WYMAGANIA**, które muszą zostać spełnione aby Szkółka otrzymała Certyfikat na poziomie Zielonym oraz **REKOMENDACJE**, których zastosowanie, pozwoli szkółce lepiej przygotować się do ewentualnej aplikacji o Certyfikat Elite (Brązowy, Srebrny lub Złoty).

W kolejnych slajdach przedstawione są zarówno **WYMAGANIA** jak i **REKOMENDACJE** oraz ewentualne objaśnienia mające na celu doprecyzowanie poszczególnych kryteriów i zapisów.



## Kryterium: Wymagania formalno-prawne

### WYMAGANIA:

Szkółka musi:

- być członkiem Polskiego Związku Piłki Nożnej,
- być klubem sportowym (w rozumieniu Ustawy o Sporcie),
- uczestniczyć w rozgrywkach organizowanych przez PZPN lub WZPN,
- prowadzić szkolenie dzieci w co najmniej jednej kategorii wiekowej Junior G – Junior D (U6-U13) w okresie nie krótszym niż przez jeden pełny Sezon piłkarski.

# Kryterium: Drużyny i zawodnicy

## WYMAGANIA:

- Szkółka, musi posiadać i prowadzić minimum 1 Drużynę chłopięcą lub dziewczęcą w jednej z kategorii wiekowych Junior G/F/E/D (U6 - U13)
- Min. 1 Drużyna musi zostać wprowadzona do Systemu Zarządzania Szkółką Piłkarską
- Minimalna liczba Zawodników w Drużynie to 10
  - Zawodników tych należy potwierdzić w Systemie Zarządzania Szkółką Piłkarską
- Maksymalna liczba Zawodników w Drużynie nie jest określona

## REKOMENDACJE:

- Rekomendujemy, by liczba Zawodników w Drużynie nie była większa niż 24
- Rekomendujemy wprowadzenie do Systemu Zarządzania Szkółką Piłkarską **wszystkich** Drużyn prowadzonych przez Szkółkę
- Rekomendujemy potwierdzenie wszystkich Zawodników uczestniczących w zajęciach treningowych w Szkółce Piłkarskiej oraz przypisanie ich do Drużyn w Systemie Zarządzania Szkółką Piłkarską



# Kryterium: Drużyny – Objaśnienia

## DRUŻYNA CHŁOPIĘCA

- W Drużynie chłopięcej mogą trenować Zawodnicy w trzech bezpośrednio następujących po sobie kategoriach wiekowych – szczegółowe informacje dla każdej kategorii wiekowej są rozpisane w poniższej tabeli
- W Drużynie chłopięcej mogą zostać przypisane zawodniczki (dziewczynki) zgodnie z poniższymi zasadami

Kategoria wiekowa drużyny	Kategorie wiekowe zawodników i/lub zawodniczek opcja 1	Kategorie wiekowe zawodników i/lub zawodniczek opcja 2
G2 (Skrzaty – U6)	zawodnicy U5-U7 oraz zawodniczki U5-U8	
G1 (Skrzaty – U7)	zawodnicy U5-U7 oraz zawodniczki U6-U8	zawodnicy U6-U8 oraz zawodniczki U7-U9
F2 (Żaki – U8)	zawodnicy U6-U8 oraz zawodniczki U7-U9	zawodnicy U7-U9 oraz zawodniczki U8-U10
F1 (Żaki – U9)	zawodnicy U7-U9 oraz zawodniczki U8-U10	zawodnicy U8-U10 oraz zawodniczki U9-U11
E2 (Orlik – U10)	zawodnicy U8-U10 oraz zawodniczki U9-U11	zawodnicy U9-U11 oraz zawodniczki U10-U12
E1 (Orlik – U11)	zawodnicy U9-U11 oraz zawodniczki U10-U12	zawodnicy U10-U12 oraz zawodniczki U11-U13
D2 (Młodzik – U12)	zawodnicy U10-U12 oraz zawodniczki U11-U13	zawodnicy U11-U13 oraz zawodniczki U12-U14
D1 (Młodzik – U13)	zawodnicy U11-U13 oraz zawodniczki U12-U14	zawodnicy U12-U14 oraz zawodniczki U13-U15

# Kryterium: Drużyny – Objasnienia

## DRUŻYNA DZIEWCZĘCA

- W Drużynie dziewczęcej mogą trenować Zawodniczki w trzech bezpośrednio następujących po sobie kategoriach wiekowych – szczegółowe informacje dla każdej kategorii wiekowej są rozpisane w poniższej tabeli
- W Drużynie dziewczęcej mogą zostać przypisani chłopcy w kategorii wiekowej zgodnej z kategorią wiekową określoną dla Drużyny lub rok młodszy, w liczbie nieprzekraczającej proporcji jeden chłopiec na pięć dziewczynek w Drużynie.

Kategoria wiekowa drużyny	Kategorie wiekowe zawodniczek opcja 1	Kategorie wiekowe zawodniczek opcja 2	Kategorie wiekowe zawodniczek opcja 3
G2 (Skrzaty – U6)	zawodniczki U5-U8		
G1 (Skrzaty – U7)	zawodniczki U5-U8	zawodniczki U7-U9	
F2 (Żaki – U8)	zawodniczki U5-U8	zawodniczki U7-U9	zawodniczki U8-U10
F1 (Żaki – U9)	zawodniczki U7-U9	zawodniczki U8-U10	zawodniczki U9-U11
E2 (Orlik – U10)	zawodniczki U8-U10	zawodniczki U9-U11	zawodniczki U10-U12
E1 (Orlik – U11)	zawodniczki U9-U11	zawodniczki U10-U12	zawodniczki U11-U13
D2 (Młodzik – U12)	zawodniczki U10-U12	zawodniczki U11-U13	zawodniczki U12-U14
D1 (Młodzik – U13)	zawodniczki U11-U13	zawodniczki U12-U14	zawodniczki U13-U15

# Kryterium: Partycypacja

## WYMAGANIA:

- Szkółka Piłkarska musi prowadzić i uzupełniać w Systemie listę obecności Zawodników na każdym zajęciach treningowych oraz meczach Drużyny.

## Kryterium: Trenerzy – Kwalifikacje

### WYMAGANIA:

- W każdej Drużynie utworzonej w Systemie musi być przypisany w funkcji I Trenera minimum jeden Trener z ważną licencją minimum **Grassroots C/UEFA C** albo wyższą

### REKOMENDACJE:

- W przypadku, gdy Drużyna liczy **21 lub więcej Zawodników**, rekomendowane jest dodatkowe przypisanie w funkcji II Trenera jednego Trenera z ważną licencją minimum **Grassroots C/UEFA C** albo wyższą, na każdą kolejną rozpoczętą grupę 20 Zawodników
- Rekomendowane jest by **jeden trener** był przypisany maksymalnie do **3 Drużyn** w dowolnej kategorii wiekowej. W sytuacji gdy Trener przypisany jest wyłącznie do Drużyn w kategorii wiekowej Skrzat – rekomendowane jest by był przypisany maksymalnie do **4 Drużyn**

## Kryterium: Trenerzy – Obecność na treningach

### WYMAGANIA:

- W wydarzeniu Drużyny utworzonej w Systemie musi uczestniczyć Trener z ważną licencją minimum Grassroots C/UEFA C albo wyższą.

## Kryterium: Trenerzy – Wymagania formalne

### WYMAGANIA:

- Szkółka musi posiadać i mieć załączoną w Systemie **umowę z każdym Trenerem** wpisanym do Systemu, należącym do Sztabu Szkoleniowego Szkółki
  - Szczegółowe informacje dotyczące umów trenerskich zawarte są na kolejnym slajdzie
- Szkółka musi posiadać i mieć załączone w Systemie **aktualne zaświadczenie z Rejestru Przepływów na Tle Seksualnym** dla każdego Trenera szkółki wpisanego do Systemu
  - Aktualne zaświadczenie z RSTPS to dokument, który wydano nie później niż przed upływem 12 m-cy przed dniem wizyty kontrolnej/audytu rocznego.

## Kryterium: Trenerzy – Umowy (objaśnienia)

Każda umowa zawarta pomiędzy Szkółką Piłkarską a Trenerami musi spełniać następujące kryteria:

- Zawierać datę zawarcia umowy,
- Określać dokładnie strony umowy (w szczególności numer REGON lub KRS Szkółki Piłkarskiej, imię, nazwisko, numer PESEL Trenera),
- Dokładnie wskazać przedmiot umowy (w szczególności zawierać informacje na temat prowadzenia treningów grup młodzieżowych w kategoriach wiekowych G-D),
- Wskazywać na jaki czas umowa została zawarta,
- Zawierać podpisy osób składających oświadczenia woli w imieniu obu stron umowy (zgodne z zasadą reprezentacji Szkółki).



## Kryterium: Infrastruktura sportowa – Wymagania formalne

### WYMAGANIA:

- Zapewnienie odpowiedniego, bezpiecznego miejsca do przeprowadzenia zajęć treningowych
- Zgłoszenie przez Szkółkę w Systemie Zarządzania Szkółką Piłkarską wszystkich obiektów treningowych, na których organizuje wydarzenia Drużyn utworzonych w Systemie

### REKOMENDACJE:

- Rekomenduje się, by Szkółka Piłkarska załączyła w Systemie umowy dla wszystkich obiektów treningowych, których organizuje wydarzenia Drużyn utworzonych w Systemie

## Kryterium: Infrastruktura sportowa – Umowy (objaśnienia)

Umowa zawarta pomiędzy Szkółką Piłkarską oraz właścicielem lub zarządcą obiektu treningowego musi spełniać następujące kryteria:

- Zawierać datę zawarcia umowy,
- Określać dokładnie strony umowy (w szczególności numer REGON lub KRS Szkółki Piłkarskiej),
- Dokładnie wskazać przedmiot umowy (w szczególności zawierać informacje na temat udostępnionych boisk i infrastruktury),
- Określać warunki czasowe wykorzystywania boisk piłkarskich udostępnianych w ramach umowy (z podaniem dni i godzin dostępności tych boisk),
- Wskazywać na jaki czas umowa została zawarta,
- Zawierać podpisy osób składających oświadczenia woli w imieniu obu stron umowy (zgodne z zasadą reprezentacji tych podmiotów).

# Kryterium: Infrastruktura sportowa – Przestrzeń do Treningu

## WYMAGANIA:

Brak

## REKOMENDACJE:

Rekomenduje się aby Szkółka zapewniła przestrzeń na boisku w czasie treningu zgodnie z poniższą tabelą:

BOISKA - każdy poziom				
Etap	Skrzat	Żak	Orlik	Młodzik
Nazwa	G2 / G1	F2 / F1	E2 / E1	D2 / D1
Wiek	U6 / U7	U8 / U9	U10 / U11	U12 U13
BOISKO - min. 90m x 45m	1/6	1/4	1/4	1/4
BOISKO - min. 70m x 45m; max. 89m x 45m	1/4	1/2	1/2	1/2
BOISKO - min. 50m x 26m; max. 69m x 44m	1/2	1/2	1/1	1/1
BOISKO - min. 40m x 20m; max. 49m x 25m	1/2	1/2	1/1	1/1*
BOISKO - min. 28m x 15m; max. 39m x 19m	1/1	1/1	1/1	1/1*

\* - trening dopuszczalny tylko w przypadku okresu zimowego, gdy warunki pogodowe nie pozwalają na trening na obiekcie o odpowiedniej wielkości. Należy zwrócić szczególną uwagę na zaplanowanie jednostki treningowej i dostosowanie środków treningowych do szczególnych warunków infrastrukturalnych (dokładnie opisany konspekt treningowy).

# Kryterium: Program Szkolenia

## WYMAGANIA:

- W Harmonogramie treningowym wymagane jest umieszczanie wszystkich wydarzeń Drużyny utworzonej w Systemie na 1 tydzień w przód.

## REKOMENDACJE:

- Rekomendowane jest realizowanie **Programu Szkolenia PZPN** lub posiadanie i realizowanie **autorskiego programu szkolenia** zgodnego z wytycznymi Polskiego Związku Piłki Nożnej do tworzenia autorskich programów szkolenia.
- Rekomendujemy, żeby Trener posiadał na zajęciach treningowych **Plan Treningowy** (mezocykl miesięczny) sporządzony zgodnie z wytycznymi dla poziomu Zielonego Certyfikatu na minimum 1 mezocykl miesięczny w przód, który Administrator Szkółki Piłkarskiej zamieszcza w Systemie Zarządzania Szkółką piłkarską, najpóźniej na 7 dni przed rozpoczęciem mezocyklu, w którym ten plan ma być realizowany. Plan Treningowy Szkółek Piłkarskich powinien zawierać następujące obszary:
  - ✓ techniczny
  - ✓ taktyczny
  - ✓ motoryczny
  - ✓ psychiczny/mentalny
- Rekomendujemy, żeby Trener posiadał **Konspekty Treningowe** na każdym treningu Drużyny a Szkółka wprowadzała je do Systemu Zarządzania Szkółką Piłkarską. Konspekt Treningowy do każdej jednostki treningowej zaplanowanej w mikrocyklu nie później niż do końca dnia poprzedzającego rozpoczęcia nowego Mikrocyklu (liczony od poniedziałku do niedzieli).

# Kryterium: Komunikacja

## WYMAGANIA:

- Brak

## REKOMENDACJE:

- Rekomendowanie jest by Szkółka posiadała stronę internetową lub FB w celu eksponowania informacji o przyznanej Certyfikacji oraz utrzymywania aktualnych informacji o szkółce tj. nazwa, lokalizacja Wydarzeń, liczba drużyn, kadra szkoleniowa, harmonogram treningowy.

## Kryterium: Opieka medyczna

### WYMAGANIA:

- Brak

### REKOMENDACJE:

- Rekomendowane jest by Szkółka posiadała oświadczenie rodzica o zgodzie na uczestnictwo dziecka w zajęciach sportowych w szkółce oraz braku przeciwwskazań medycznych do uprawiania sportu.
- Rekomendowane jest by Szkółka przeprowadzała testy motoryczne na podstawie ćwiczeń przygotowanych przez PZPN co najmniej raz na rundę sezonu piłkarskiego.
- Rekomendowane jest by Szkółka posiadała badania lekarskie wszystkich zawodników, wykonane na podstawie bilansu zdrowia przez lekarza podstawowej opieki zdrowotnej, zgodnie z rozporządzeniem Ministra Zdrowia z dnia 27 lutego 2019.

# Certyfikacja Grassroots

## Korzyści dla uczestników





## Korzyści z uczestnictwa w Programie Certyfikacji na poziomie Zielonym

### 1. Dofinansowanie z Ministerstwa Sportu i Turystyki

16 marca 2022 r. Minister Sportu i Turystyki ogłosił nabór wniosków na ogólnopolskiego operatora Programu Certyfikacji Szkółek Piłkarskich, do którego Polski Związek Piłki Nożnej przystępuje. Rozstrzygnięcie nastąpi **9 maja br.**

W przypadku certyfikowanych Szkółek na poziomie Zielonym przewidziane jest dofinansowanie ze środków publicznych w wysokości **10 000 zł** do wykorzystania w okresie **od 1 maja do 30 listopada 2022 r.** na:

- dofinansowanie wynagrodzeń trenerów;
- dofinansowanie szkoleń i kursów dla trenerów.

## **Korzyści z uczestnictwa w Programie Certyfikacji na poziomie Zielonym**

### **2. Bezpłatne wizyty edukacyjne**

Wizyty edukacyjne będą realizowane przed doświadczonych i wysoko wykwalifikowanych trenerów ze struktur PZPN oraz Wojewódzkich Związków Piłki Nożnej, których będzie wsparcie i praktyczna edukacja trenerów.

### **3. Wsparcie w zakresie zarządzania szkołką piłkarską** webinaria, szkolenia, materiały

### **4. Możliwość korzystania z Systemu Zarządzania Szkołką Piłkarską**

# Certyfikacja Grassroots

## Harmonogram



## Harmonogram procedury aplikacyjnej



- **1 kwietnia** - początek naboru – Wstępna rejestracja

Kolejne kroki:


- **do 10 kwietnia** - rejestracja Formularzy Rejestracyjnych
- **do 18 kwietnia** - uzupełnienie i wysłanie Formularza Zgłoszeniowego na Zielony poziom Certyfikatu
- **do 25 kwietnia** - wprowadzenie danych do Systemu Zarządzania Szkółką Piłkarską
- nadanie Certyfikatów Szkółkom spełniającym kryteria



Wstępna  
rejestracja

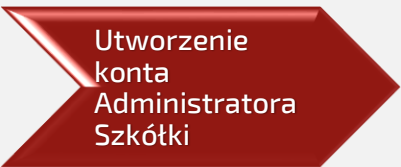
## Przebieg procedury rejestracyjnej – wstępna rejestracja podmiotu

- Wypełnij formularz w aplikacji Forms znajdujący się pod poniższym linkiem:  
**[Certyfikacja - poziom Zielony - wstępna rejestracja](#)**
- Odpowiedz w nim na pytania dotyczące:
  - Nazwy szkoły
  - Numeru REGON szkoły
  - Województwa na terenie którego zlokalizowana jest szkoła
  - Danych osoby kontaktowej ze strony szkoły
- O kolejnych krokach tj. o Formularzu Rejestracyjnym i Formularzu Zgłoszeniowym będziemy informować mailowo w ciągu kilku dni.



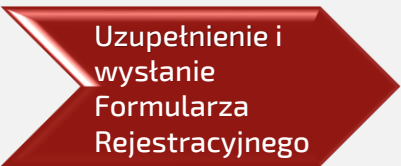
## Rejestracja podmiotu w Programie

# Przebieg procedury aplikacyjnej – Rejestracja podmiotu



### Utworzenie konta Administratora Szkółki

- Logowanie lub rejestracja – posiadanie profilu użytkownika na portalu ŁNP jest niezbędne, aby przejść dalej
- Założenie roli administratora szkoły w systemie zarządzania szkołką poprzez wypełnienie formularza z danymi osobowymi (obywatelstwo, numer PESEL lub numer paszportu, data urodzenia i numer telefonu)
- Akceptacja regulaminu



### Uzupełnienie i wysłanie Formularza Rejestracyjnego

- Podanie numeru REGON podmiotu zgłaszającego się do programu
- Możliwość wskazania nazwy zwyczajowej – podawana nazwa musi być tożsama z nazwą zwyczajową w systemie extranet
- Załączenie dokumentu potwierdzającego formę prawną rejestrowanego podmiotu oraz statut organizacji
- Złożenie oświadczeń dotyczących: 1) członkostwa w Polskim Związku Piłki Nożnej, 2) zgłoszenia się do oficjalnych rozgrywek krajowych w sezonie bieżącym
  - Jeżeli lista rozgrywek, do których zgłosiła się szkołka nie wyświetli się automatycznie, niezbędnym będzie załączenie zaświadczenia z wojewódzkiego związku piłki nożnej potwierdzającego udział w tych rozgrywkach;
- Akceptacja regulaminu w imieniu rejestrowanej szkoły;
- Wydrukowany formularz musi być czytelnie podpisany przez osoby uprawnione do reprezentowania podmiotu oraz opatrzony pieczęcią, a następnie zeskanowany i wysłany w systemie do PZPN.

Zgłoszenie na  
Zielony poziom  
Certyfikatu

## Przebieg procedury aplikacyjnej – Formularz Zgłoszeniowy

Zapoznanie się  
z Kryteriami  
Programu

- Zapoznanie się z zestawieniem kryteriów Programu Certyfikacji PZPN, potwierdzenie tego faktu oraz znajomości różnic, które występują między wymogami na poszczególne poziomy Certyfikatu

Wybór poziomu  
Certyfikatu

- Wybór poziomu Certyfikatu PZPN, na który Szkółka aplikuje (podczas aktualnej procedury można wybrać tylko poziom Zielony)

Potwierdzenie  
danych  
podmiotu oraz  
Administradora

- Weryfikacja danych podmiotu oraz Administratora rejestrującego Formularz Zgłoszeniowy

Złożenie  
wymaganych  
oświadczeń

- Złożenie oświadczeń dotyczących realizacji Kryteriów w zakresie: Drużyn, Sztabu szkoleniowego, Programu Szkolenia (deklaracja realizacji procesu szkoleniowego na podstawie Programu szkolenia PZPN lub Autorskiego Programu Szkolenia (Szkółka może również oświadczyć, że nie posiada dokumentu Program Szkolenia) - Szkółka realizująca Autorski Program Szkolenia ma obowiązek załączyć go w systemie, Sprzętu treningowego, Partycypacji



Wprowadzenie  
danych do  
Systemu  
Zarządzania  
Szkółką

Należy  
wprowadzić  
dane  
dotyczące  
następujących  
obszarów:

## Przebieg procedury aplikacyjnej – Uzupełnianie danych w Systemie

- **Drużyny**
  - należy utworzyć przynajmniej jedną Drużynę spośród prowadzonych przez Szkółkę
- **Trenerzy**
  - należy utworzyć Sztab Szkoleniowy Drużyn(y) potwierdzonej w Systemie;
  - każdy członek Sztabu Szkoleniowego Drużyny(y) musi mieć umowę dołączoną w Systemie
  - każdy członek Sztabu Szkoleniowego Drużyny musi mieć załączone w Systemie aktualne (nie starsze niż 12 mies.) zaświadczenie o niefigurowaniu w Rejestrze Sprawców Przestępstw na Tle Seksualnym
- **Obiekty treningowe**
  - należy przypisać w Systemie wszystkie obiekty (boiska), na których trenuje Drużyna(y) potwierdzona w Systemie
- **Harmonogram wydarzeń**
  - należy wprowadzić harmonogram wydarzeń dla Drużyn potwierdzonych w Systemie



Ministerstwo  
Sportu i Turystyki

[www.laczynaspilka.pl/certyfikacja](http://www.laczynaspilka.pl/certyfikacja)